















Ćwiczenia artykulacyjne dla dzieci

-  1. pije mleczko: "zlizujemy" mleczko ze złożonych w miseczkę dłoni.
-  2. Pokaż, jak myjesz ząbki - czubkiem języka kolejno: górne i dolne zęby.
-  3. Biegnie - kląskanie językiem.
-  4. Naprzemiennie: szeroki uśmiech jak u
 a potem usta wysunięte najdalej jak trąba u
-  5. Nabierz powietrze w policzki jak jeśli potrafisz: na przemian do jednego i drugiego policzka, pod górną i dolną wargę.
-  6. Cukiereczek - wypychamy policzki czubkiem języka
-  7. Defilada - czubek języka dotyka kolejno: prawy kącik ust, górna warga, lewy kącik ust, dolna warga.
-  8. Pokaż jak śmieje się: hi, hi  ha, ha  he, he  ho, ho.
-  9. Policz ząbki u góry dotykając ich kolejno czubkiem języka.
-  10. Narysuj na podniebieniu czubkiem języka tyle kropek, ile ma na swoich skrzydełkach.